

## Zubehör





Bild	Name
	<p><b>Diabolorolle 27.32 - VPE: = 1000 Stk.</b> 22000121</p>
	<p><b>Klemmstück für Schattierung + Lüftung ø 32 mm - VPE: = 150 Stk.</b> 03200401</p>
	<p><b>Rollengehäuse universal 27+32er Rohr</b> 03200040</p>
	<p><b>Klemmstück für Schattierung + Lüftung ø 27 mm - VPE: = 150 Stk.</b> 03200400</p>






Bild	Name
	<p><b>Zahnstangenfett 400 g - VPE= 24 Kartuschen</b> 95206000</p>
	<p><b>Verzögerungsfederelement Ø27- Ø32</b> 03220100-1</p>
	<p><b>Ridder Ritzelgehäuse RSD 250-40\RR - VPE: = 12 Stk.</b> 32200026</p>
	<p><b>Kupplungsplatte Ridder für Zahnstangenantriebe / - 16 mm für 32er Rohr</b> 32211632</p>
	<p><b>Diabolorolle 27.32 mit Stanzblechgehäuse</b> 04200400-1</p>








Bild	Name
	<p><b>Diabolorolle für 42 mm Rohr - Farbe: schwarz</b> 04200120</p>
	<p><b>Zahnstangenfett RIDDER AXT-FETT\PATRONE 400gr</b> 32200011</p>
	<p><b>Diabolorolle 27.32 - mit Stanzblechgehäuse - und Seitenführung - VPE: = 50 Stk.</b> 04200300</p>
	<p><b>Zahnstangenfett AXT GREASE \ FLACON 1 L</b> 32200009</p>
	<p><b>Zahnstangenfett AXT FETT\BLECH 5KG</b> 32200003</p>

Bild	Name
	<p><b>Diabolorolle für 42 mm Rohr</b> 04200119</p>
	<p><b>Diabolorolle 27.32 Set 3 mit variabler Montageplatte</b> 04200500-1</p>
	<p><b>Diabolorolle Spezial mit KST-Gehäuse</b> 04200401-1</p>
	<p><b>Ridder Montageplatte RSD\105\E\H340-495 - für Getriebemotor RW 240\400\600 - RSD250 von 340-495 mm</b> 32050501</p>
	<p><b>Mitnehmer für Zahnstange 160 - geschweißt und verzinkt - VPE: = 30 Stk.</b> 24100101</p>

Bild	Name
 A 3D CAD rendering of a grey metal roller housing. It has a central horizontal shaft with a roller. The housing has a top flange and two side flanges that curve downwards.	<b>Rollengehäuse 80x40 / für 27+32er Rohr</b> 03208040-1
 A 3D CAD rendering of a grey metal roller housing, similar to the one above but smaller. It has a central horizontal shaft with a roller. The housing has a top flange and two side flanges that curve downwards.	<b>Rollengehäuse 60x40 / für 27+32er Rohr</b> 03206040-1